



УПРАВЛЕНИЕ ФЕДЕРАЛЬНОЙ СЛУЖБЫ
ГОСУДАРСТВЕННОЙ СТАТИСТИКИ
ПО СЕВЕРО-КАВКАЗСКОМУ
ФЕДЕРАЛЬНОМУ ОКРУГУ

ОПЕРАТИВНАЯ ИНФОРМАЦИЯ О СОСТОЯНИИ СЕЛЬСКОГО ХОЗЯЙСТВА

январь – сентябрь 2024 года

24.10.2024

Ставропольский край

СОДЕРЖАНИЕ

Индекс производства продукции сельского хозяйства	3
Структура поголовья в хозяйствах всех категорий	4
Динамика поголовья скота и птицы в хозяйствах всех категорий	7
Производство продукции животноводства в хозяйствах всех категорий	12
Основные показатели животноводства в крупных и средних организациях	15
Отгрузка продукции животноводства в крупных и средних организациях	16
Отгрузка основных видов продукции растениеводства в крупных и средних организациях	17

ИНДЕКС ПРОИЗВОДСТВА ПРОДУКЦИИ СЕЛЬСКОГО ХОЗЯЙСТВА

СЕВЕРО-КАВКАЗСТАТ

За 3 кв. 2024 г.

Объем продукции
сельского хозяйства всех
сельхозпроизводителей

164,7 млрд рублей

За январь – сентябрь 2024 г.

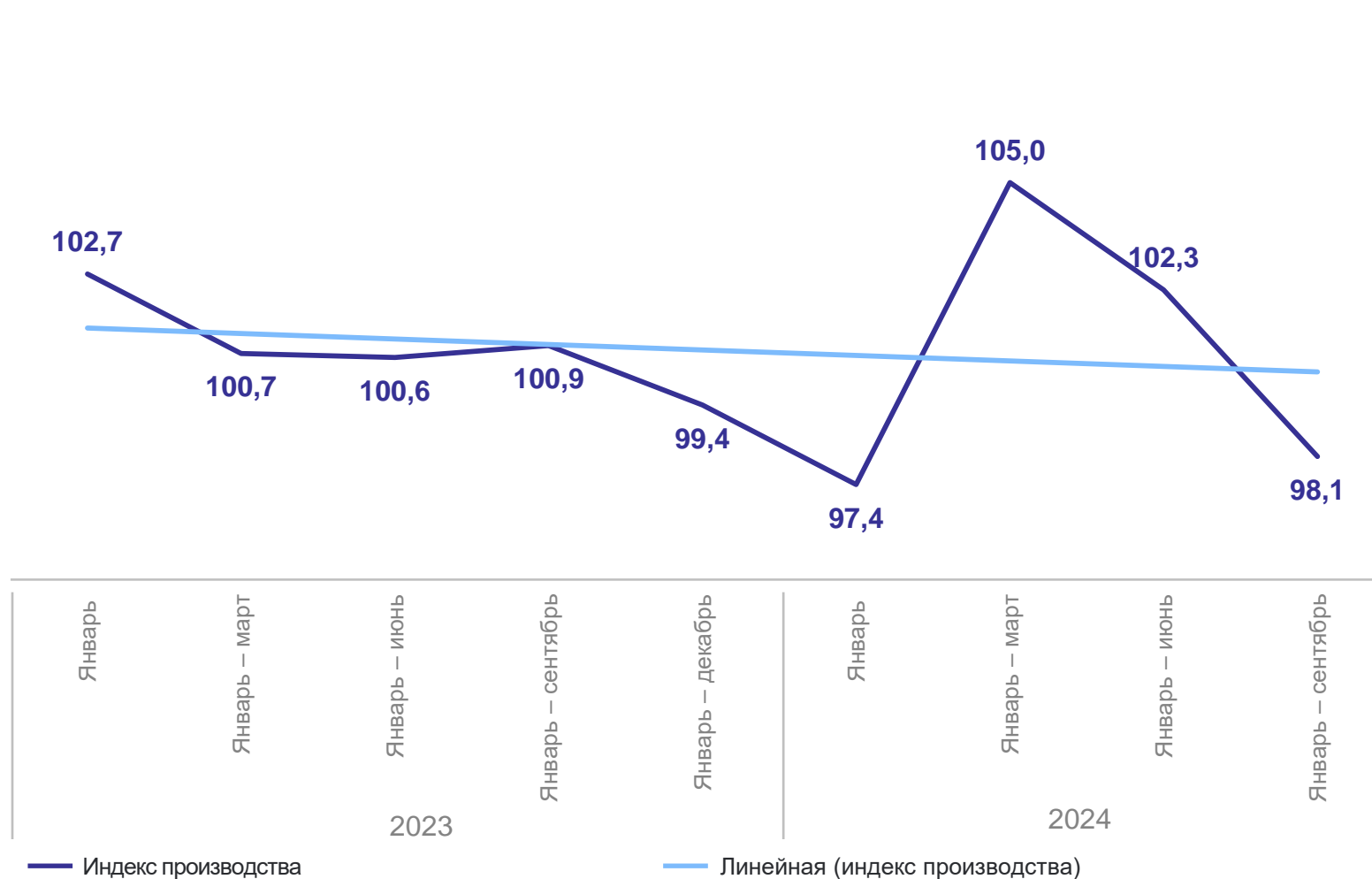
Объем продукции
сельского хозяйства всех
сельхозпроизводителей

247,1 млрд рублей

К январю – сентябрю 2023 г.

98,1% ↓

В % к соответствующему периоду предыдущего года



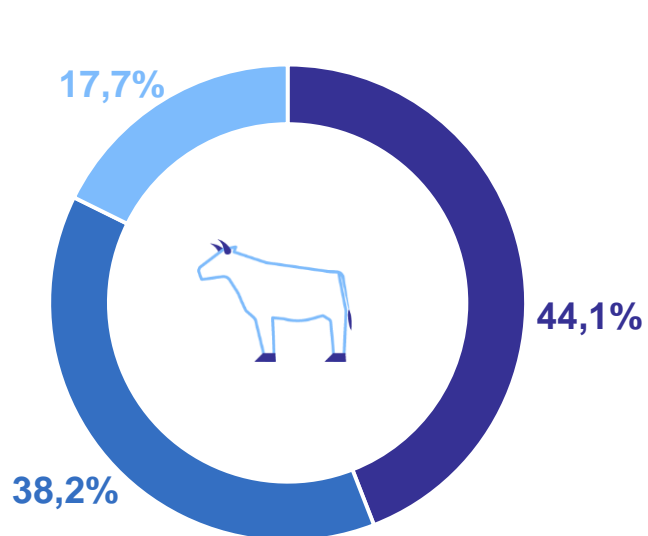
1

**Структура поголовья в хозяйствах
всех категорий**

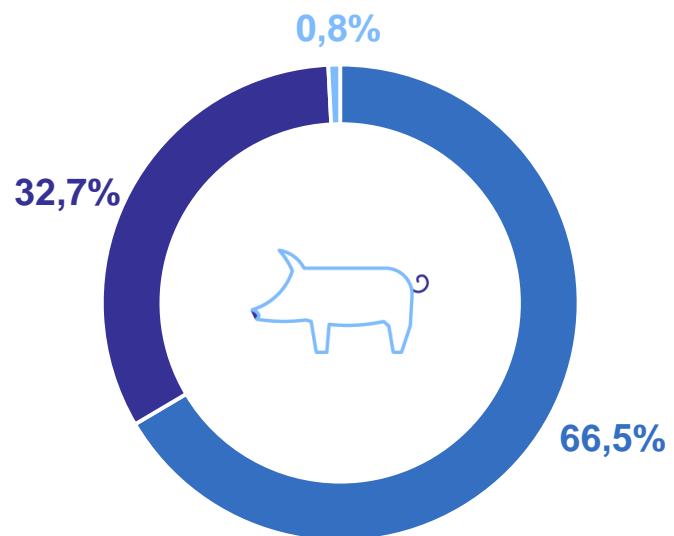
СТРУКТУРА ПОГОЛОВЬЯ В ХОЗЯЙСТВАХ ВСЕХ КАТЕГОРИЙ

на конец сентября 2024 г.

СЕВЕРО-КАВКАЗСТАТ



Поголовье крупного рогатого скота



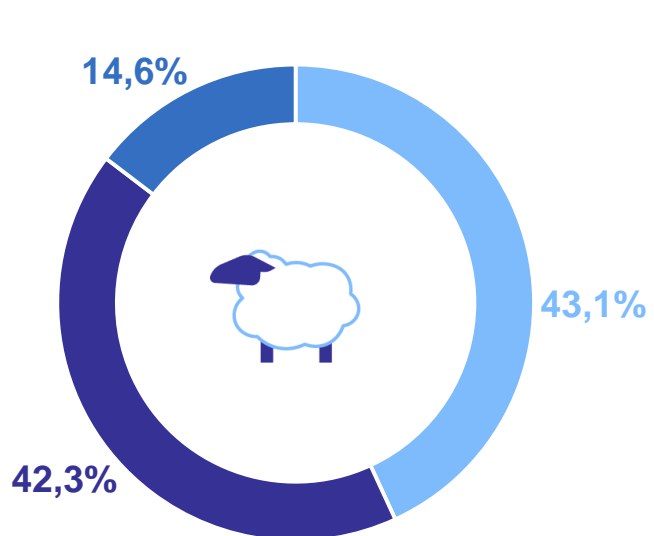
Поголовье свиней

- Хозяйства населения
- Сельхозорганизации
- Крестьянские (фермерские) хозяйства

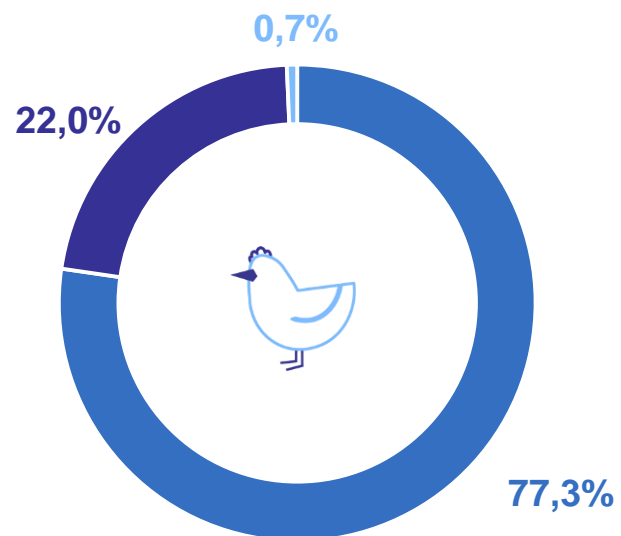
СТРУКТУРА ПОГОЛОВЬЯ В ХОЗЯЙСТВАХ ВСЕХ КАТЕГОРИЙ

на конец сентября 2024 г.

СЕВЕРО-КАВКАЗСТАТ



Поголовье овец и коз



Поголовье птицы

- Хозяйства населения
- Сельхозорганизации
- Крестьянские (фермерские) хозяйства

2

Динамика поголовья скота и птицы в хозяйствах всех категорий

ДИНАМИКА ПОГОЛОВЬЯ КРУПНОГО РОГАТОГО СКОТА В ХОЗЯЙСТВАХ ВСЕХ КАТЕГОРИЙ

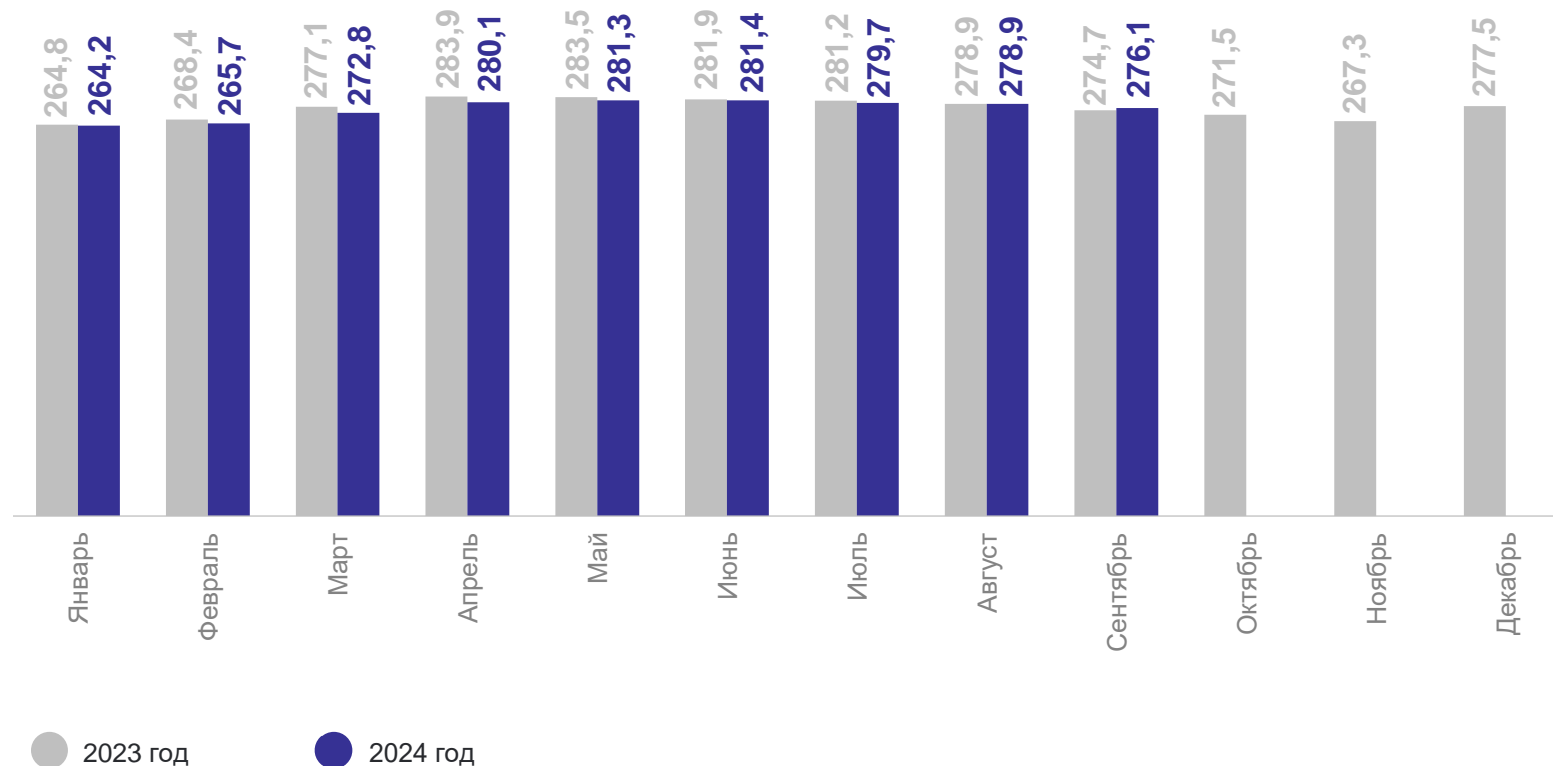
СЕВЕРО-КАВКАЗСТАТ

На конец сентября 2024 г., тыс. голов

276,1 тыс. голов

100,5% ↑

К соответствующему периоду прошлого года



ДИНАМИКА ПОГОЛОВЬЯ ОВЕЦ И КОЗ В ХОЗЯЙСТВАХ ВСЕХ КАТЕГОРИЙ

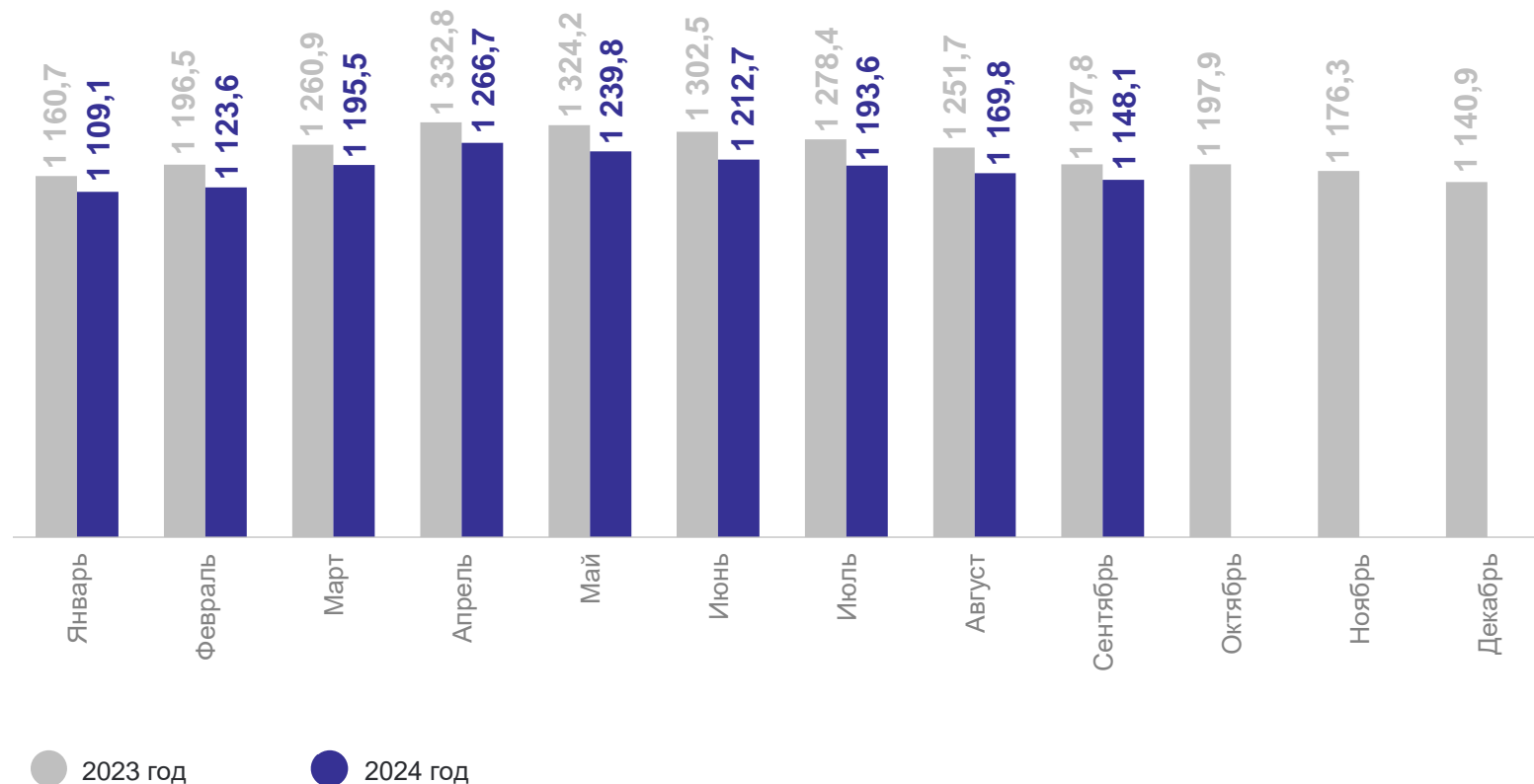
СЕВЕРО-КАВКАЗСТАТ

На конец сентября 2024 г., тыс. голов

1 148,1 тыс. голов

95,8% ↓

К соответствующему периоду прошлого года



ДИНАМИКА ПОГОЛОВЬЯ СВИНЕЙ В ХОЗЯЙСТВАХ ВСЕХ КАТЕГОРИЙ

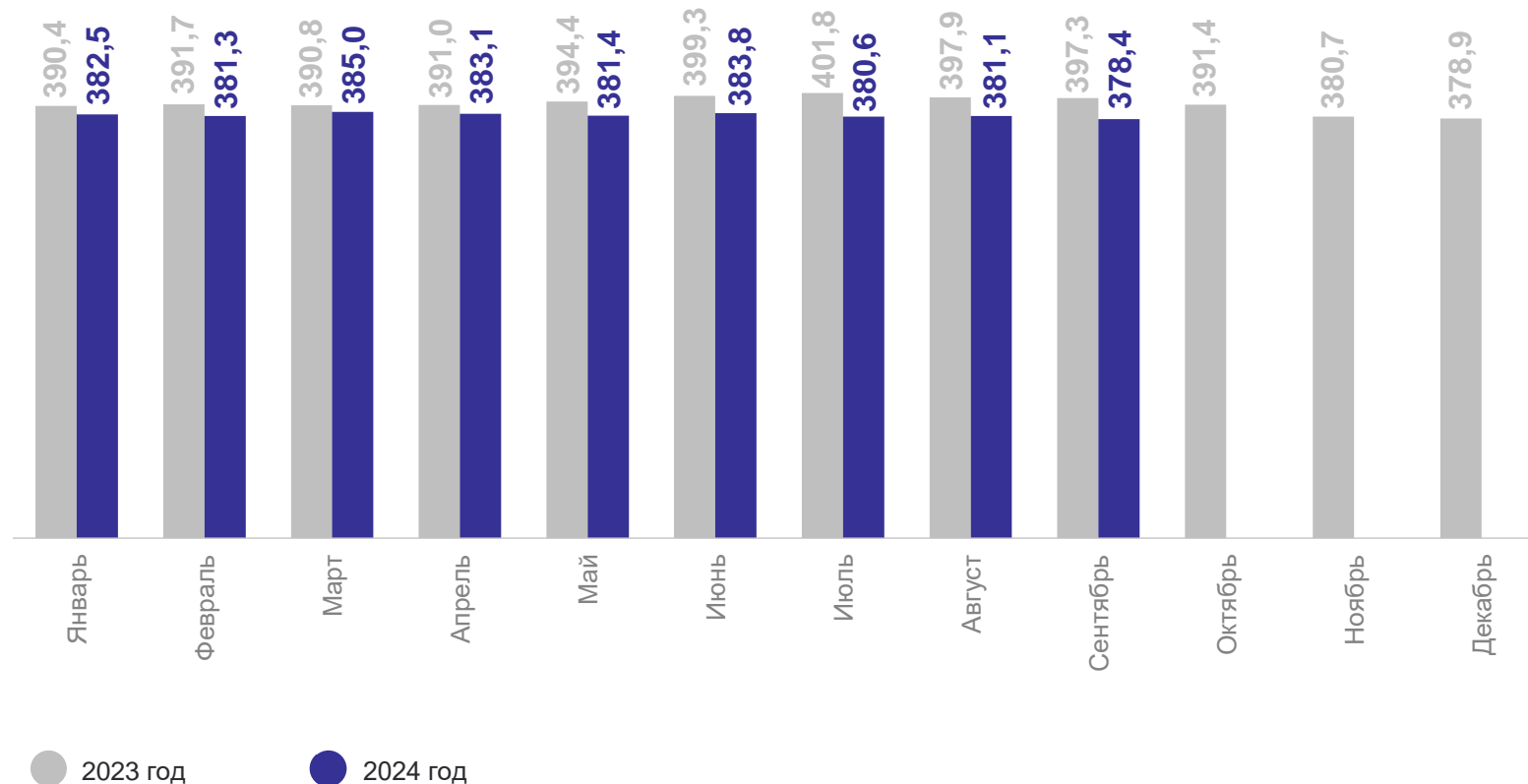
СЕВЕРО-КАВКАЗСТАТ

На конец сентября 2024 г., тыс. голов

378,4 тыс. голов

95,2% ↓

К соответствующему периоду прошлого года



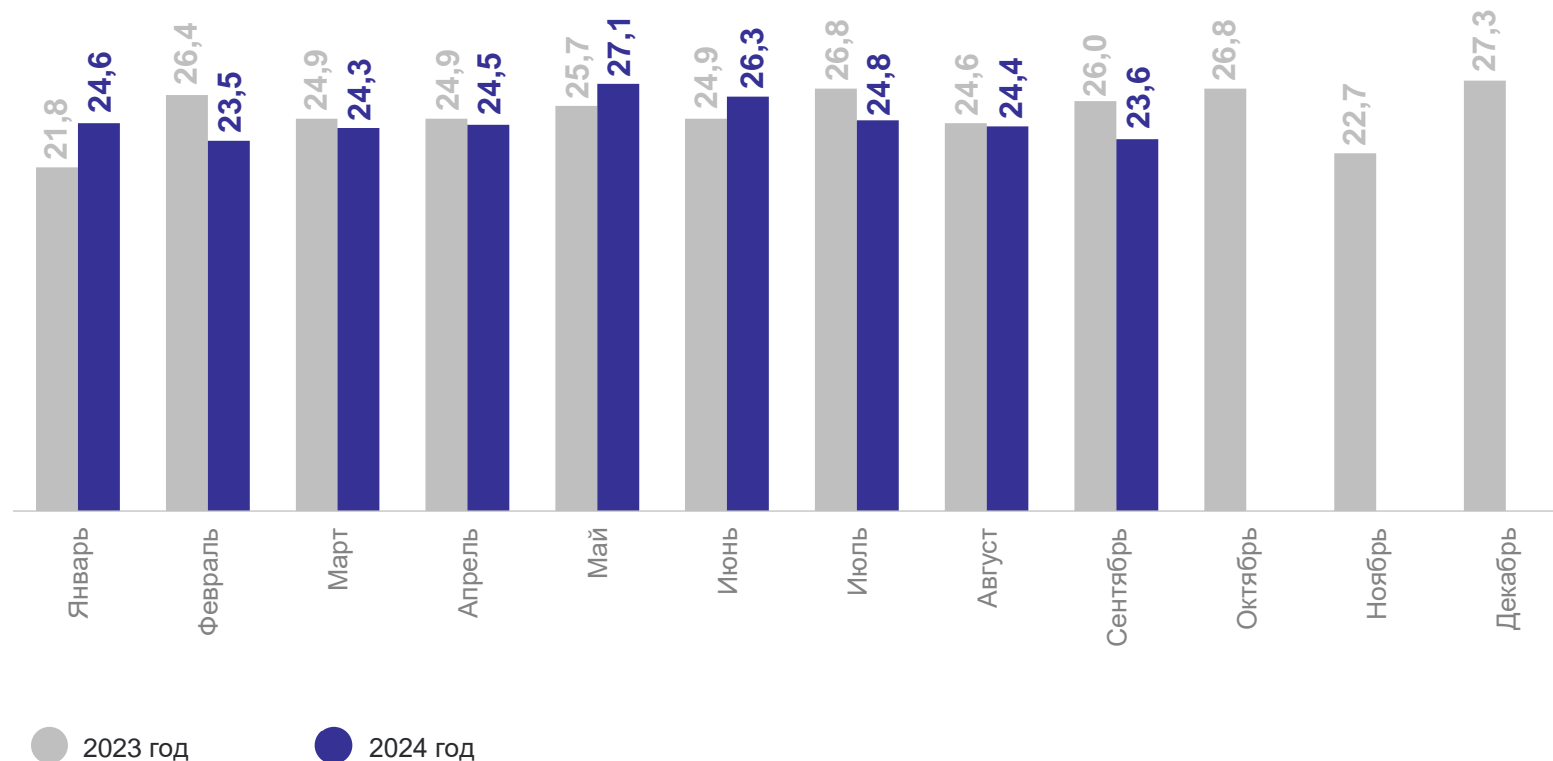
ДИНАМИКА ПОГОЛОВЬЯ ПТИЦЫ В ХОЗЯЙСТВАХ ВСЕХ КАТЕГОРИЙ

На конец сентября 2024 г., млн голов

23,6 млн голов

90,6% ↓

К соответствующему периоду прошлого года

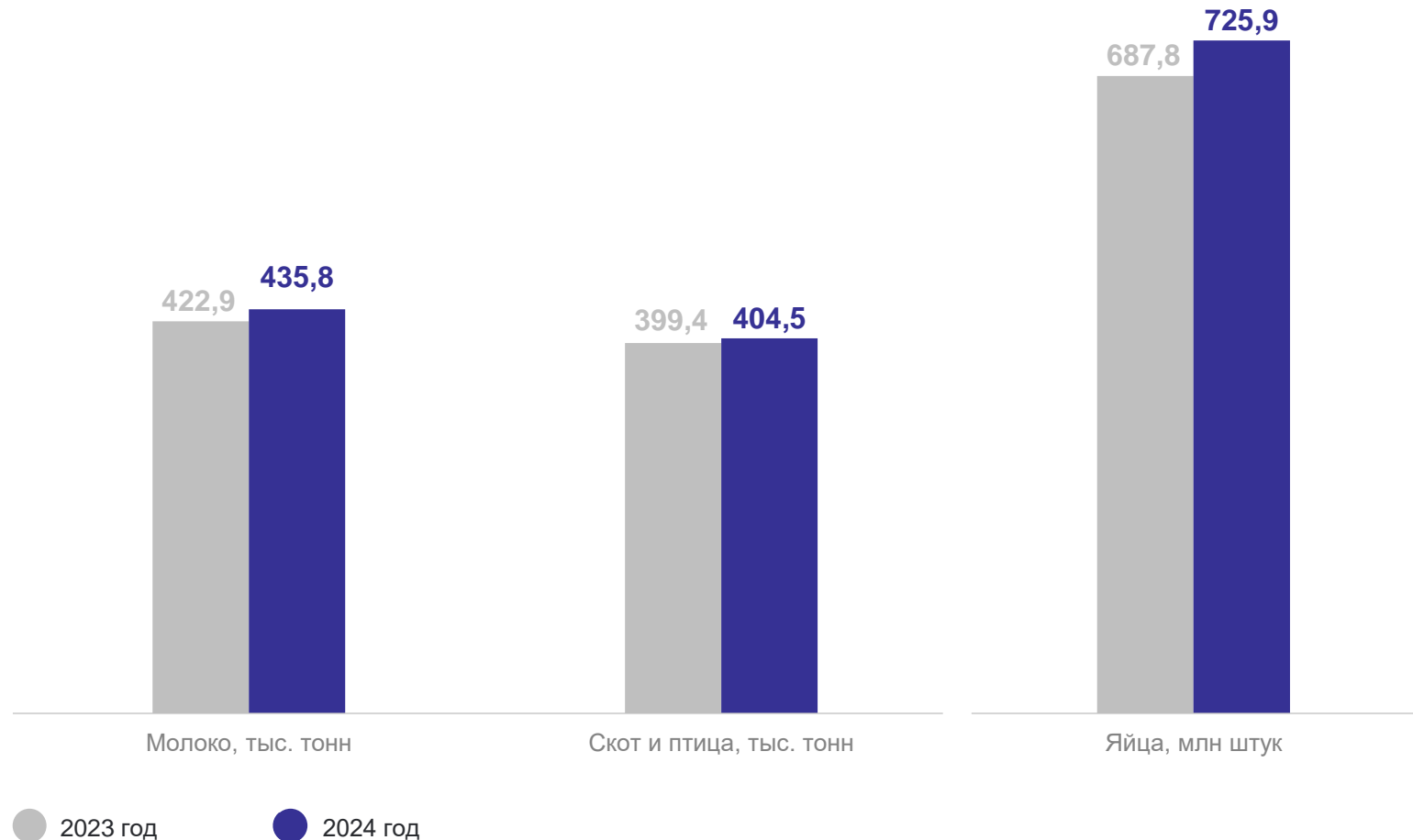
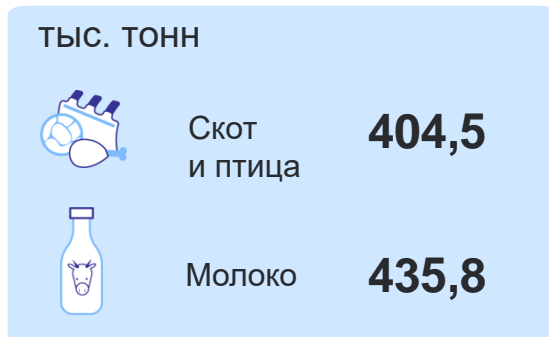


3

**Производство продукции
животноводства в хозяйствах
всех категорий**

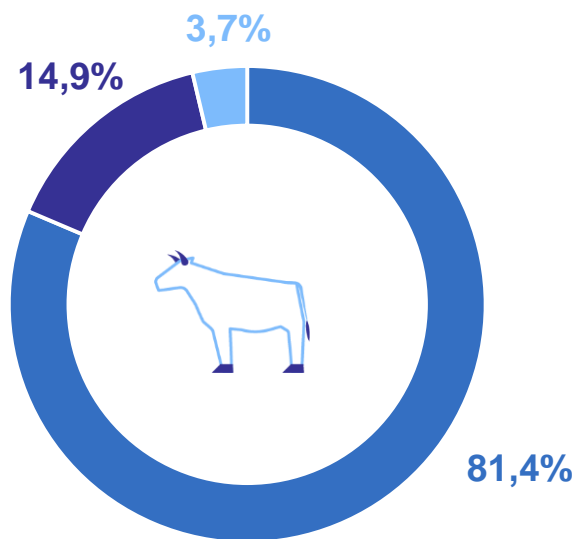
ПРОИЗВОДСТВО ПРОДУКЦИИ ЖИВОТНОВОДСТВА В ХОЗЯЙСТВАХ ВСЕХ КАТЕГОРИЙ

СЕВЕРО-КАВКАЗСТАТ

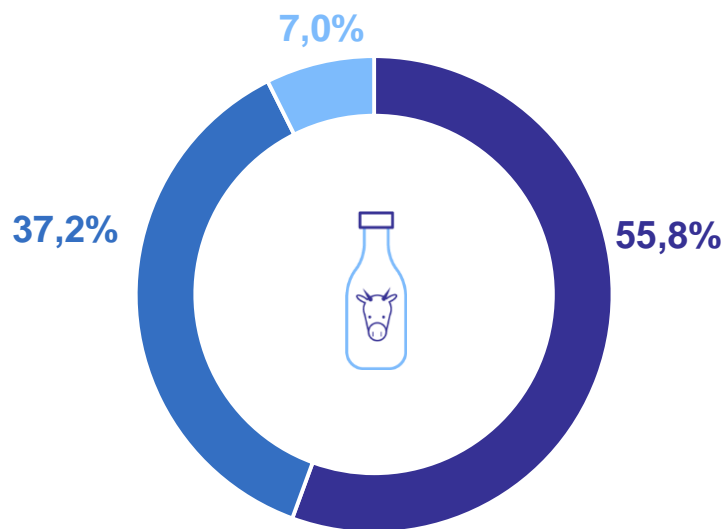


СТРУКТУРА ПРОИЗВОДСТВА ПРОДУКЦИИ ЖИВОТНОВОДСТВА В ХОЗЯЙСТВАХ ВСЕХ КАТЕГОРИЙ

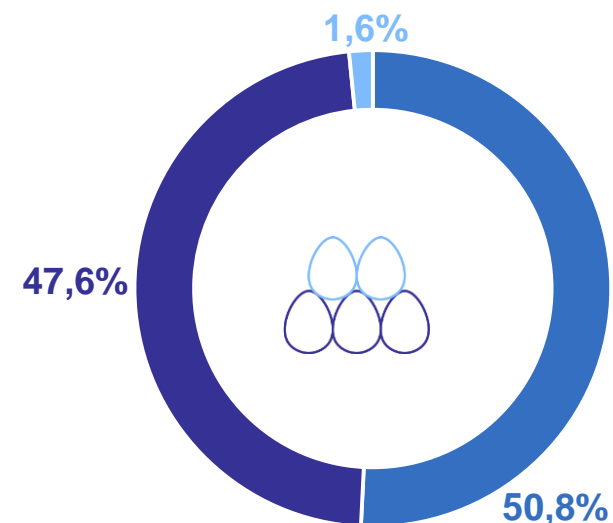
СЕВЕРО-КАВКАЗСТАТ



Скот и птица



Молоко



Яйца

● Хозяйства населения ● Сельхозорганизации ● Крестьянские (фермерские) хозяйства

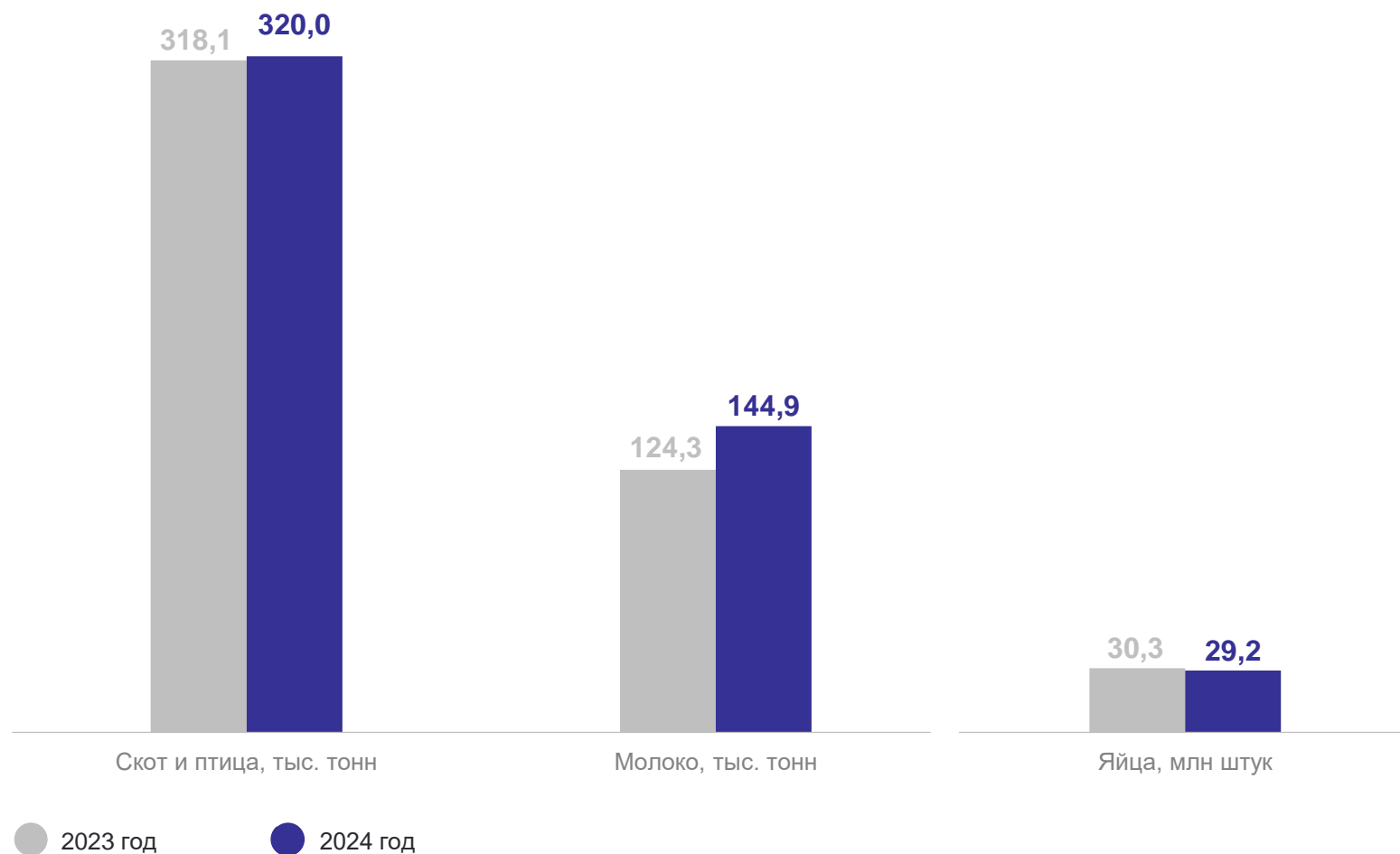
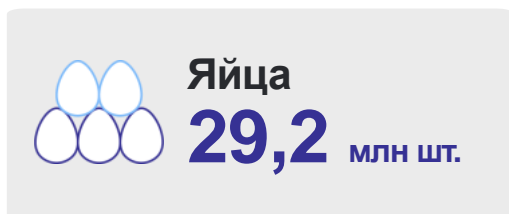
ОСНОВНЫЕ ПОКАЗАТЕЛИ ЖИВОТНОВОДСТВА В КРУПНЫХ И СРЕДНИХ ОРГАНИЗАЦИЯХ

СЕВЕРО-КАВКАЗСТАТ

	Поголовье скота и птицы на конец отчетного периода, тыс. голов		Произведено скота и птицы на убой (в живом весе) – всего, тонн	
	Абсолютные данные, 2024г.	Изменение к соответствующему периоду 2023г. в %	Абсолютные данные, 2024г.	Изменение к соответствующему периоду 2023г. в %
Крупный рогатый скот	84,0	5,4	6 323,7	3,4
Свиньи	236,8	7,0	41 299,8	2,3
Овцы и козы	96,7	5,5	1 007,0	71,3
Птица	16 685,5	14,8	272 593,2	1,6

ОТГРУЗКА ПРОДУКЦИИ ЖИВОТНОВОДСТВА В КРУПНЫХ И СРЕДНИХ ОРГАНИЗАЦИЯХ

СЕВЕРО-КАВКАЗСТАТ



ОТГРУЗКА ОСНОВНЫХ ВИДОВ ПРОДУКЦИИ РАСТЕНИЕВОДСТВА

в крупных и средних организациях, тыс. тонн

СЕВЕРО-КАВКАЗСТАТ

Зерно	3 506,3
Кукуруза	220,5
Сахарная свекла	823,3
Масличные культуры	264,1
Картофель	72,0
Овощи	99,4

